

*Тернопільський державний медичний університет  
ім. І.Я. Горбачевського*

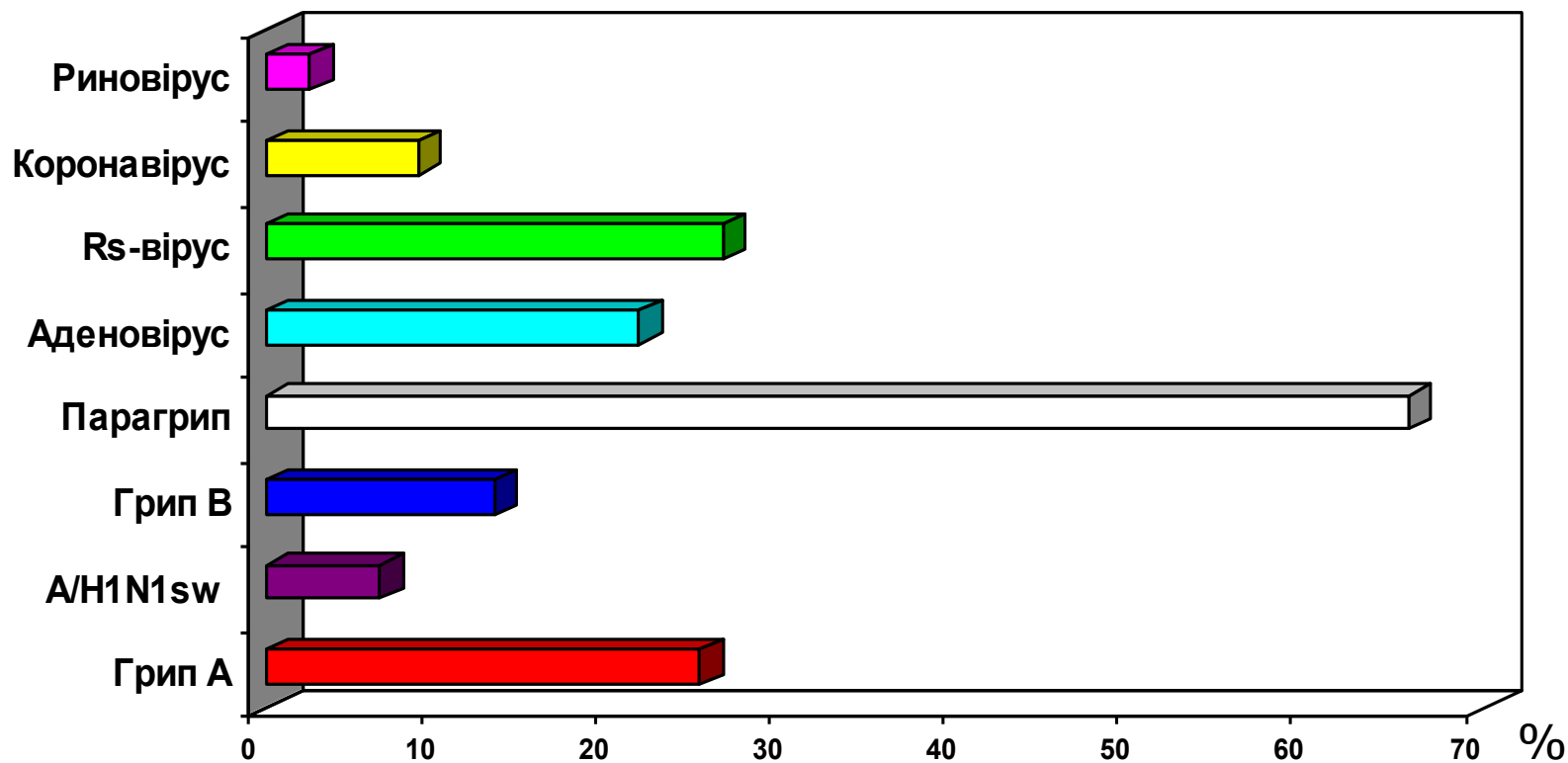
# **ПЕРЕБІГУ ГРИПУ ТА ІНШИХ ГРВІ У СУЧАСНИХ УМОВАХ**

***Ярина Йосик***

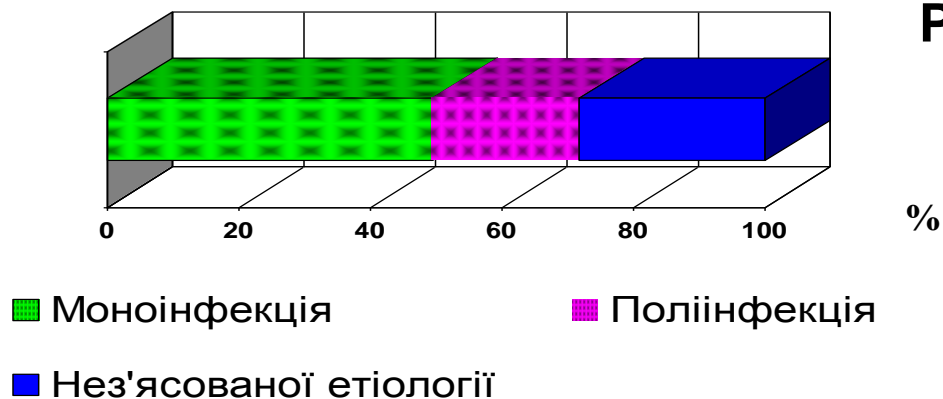
Тернопіль, 2014

Під стаціонарним спостереженням було 318 хворих на грип та інші ГРВІ, у тому числі – 83 (26,1 %) з ускладненням пневмонією. Їх вік від 18 до 72 років.

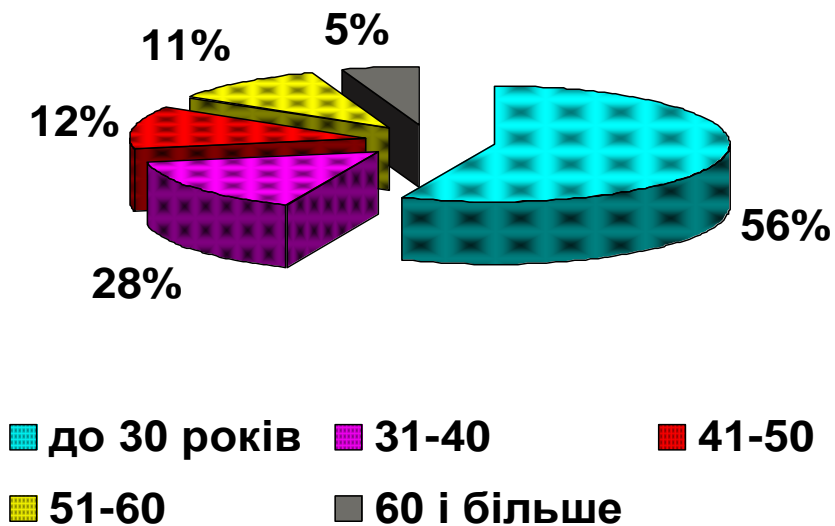
## ЕТІОЛОГІЧНА СТРУКТУРА ГРИПУ ТА ІНШИХ ГРВІ В ОБСТЕЖЕНИХ ХВОРИХ (ПЛР)



## РОЗПОДІЛ ХВОРИХ ЗА КІЛЬКІСТЮ ВІЯВЛЕНИХ ВІРУСІВ

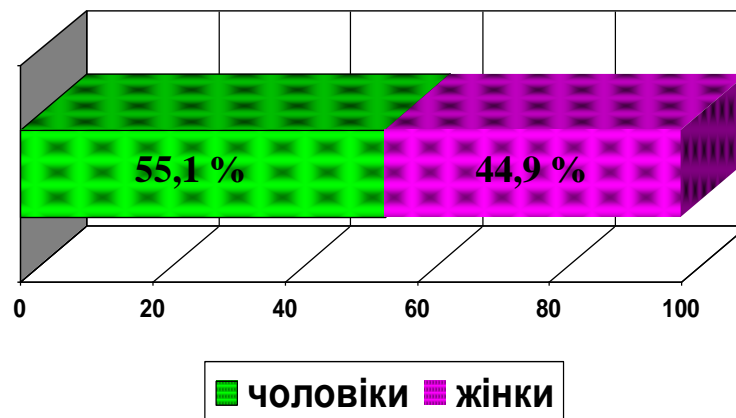


## РОЗПОДІЛ ХВОРИХ ЗА ВІКОМ

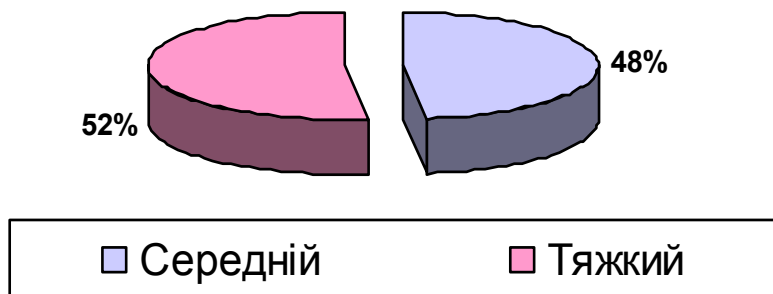


З віком (51 і старше) комбінації вірусів зустрічались рідше.

## РОЗПОДІЛ ХВОРИХ ЗА СТАТТЮ



## РОЗПОДІЛ ХВОРИХ ЗА СТУПЕНЕМ ТЯЖКОСТІ



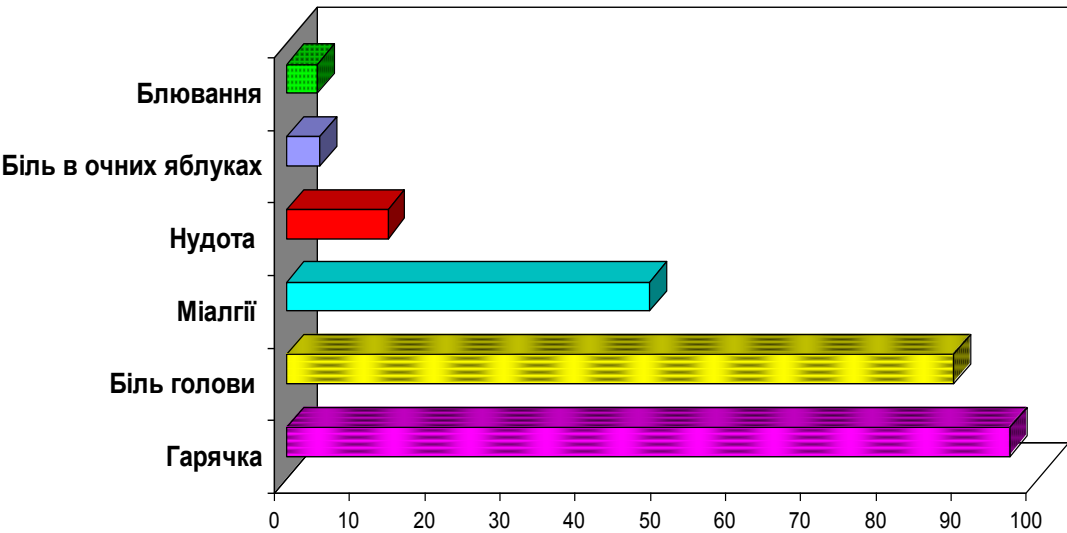
Серед спостережуваних пацієнтів з легким перебігом недуги не було. У хворих з поліінфекцією перебіг недуги був тяжчим (60,6 проти 25,9 % при моноінфекції,  $p < 0,01$ ), особливо за ускладненням пневмонією (87,5 %,  $p < 0,01$ ).

## ТЕРМІНИ ГОСПІТАЛІЗАЦІЇ ХВОРИХ НА ГРИП ТА ІНШІ ГРВІ

Доба хвороби	Разом (n=318)		Грип та інші ГРВІ, моноінфекція (n=157)		Грип та інші ГРВІ, комбінація вірусів (n=71)		Грип та інші ГРВІ, нез'ясованої етіології (n=90)	
	абс	%	абс.	%	абс.	%	абс	%
1-а	57	17,9	36	22,9	8	11,3	13	14,4
2-а	61	19,2	34	21,7	11	15,5	16	17,8
3-4-а	113	35,5	51	32,5	31	43,7	31	34,4
5-14-а	87	26,4	36	22,9	21	29,6	30	33,3

Серед 118 хворих, які госпіталізовані в 1-2-у добу, пацієнтів з ускладненням пневмонією було 12 (10,2 %), 3-4-у добу – 37 із 113 (32,7 %) хворих, пізніше – 34 із 87 (39,1 %).

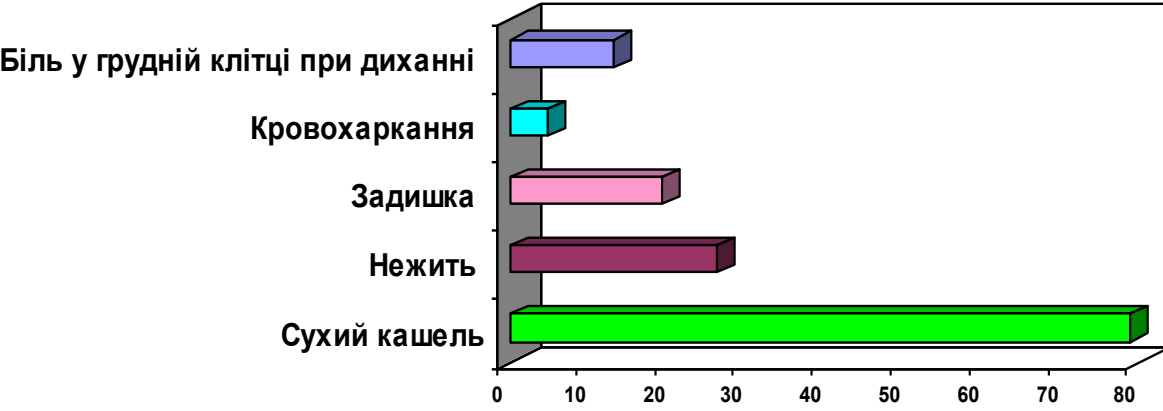
## Інтоксикаційний синдром (частота основних симптомів, %)



У більшості інтоксикаційний синдром характеризувався гарячкою, болем голови, міалгіями (лише у половини хворих). Класичний симптом біль в очних яблуках спостерігався рідко 4,4 %.

Гарячка та тривалість інтоксикаційного синдрому у хворих з комбінацією вірусів були триваліші порівняно з пацієнтами з моноінфекцією, ( $p > 0,05 - 0,01$ ).

## Катаральний синдром (частота основних симптомів, %)



Тривалість катарального синдрому залежала від кількості виявлених збудників – при моноінфекції ( $4,73 \pm 0,25$ ) проти ( $5,90 \pm 0,43$ ) ( $p < 0,001$ ) діб – з комбінацією вірусів.

# ЗАГАЛЬНИЙ АНАЛІЗ КРОВІ ПРИ ГРИПІ ТА ГРВІ (ЗА НАЯВНОСТІ УСКЛАДНЕНЬ)

Показник	Ускладнений грип та інші ГРВІ	Неускладнений грип та інші ГРВІ
Лейкоцити, $\times 10^9$ <sup>1</sup> /л	3,35 $\pm$ 0,59	6,47 $\pm$ 0,44
Паличкоядерні нейтрофіли, %	17,17 $\pm$ 1,37	14,28 $\pm$ 1,25
ШОЕ, мм/год	26,43 $\pm$ 2,11	11,24 $\pm$ 1,88

Для діагностики пневмоній, які ускладнили грип та інші ГРВІ, результати загального аналізу крові мало інформативні. В найбільш тяжких випадках пневмонія швидко прогресувала, про що свідчили негативні клінічні дані і рентгенодинаміка, перехід вогнищевої пневмонії в полісегментарну, субтотальну або тотальну.

# ВИСНОВКИ

- Клінічна диференціація грипу та інших ГРВІ здебільшого неможлива без специфічного лабораторного підтвердження.
- Клінічні та загальнолабораторні дані при ускладненні ГРВІ пневмонією малоінформативні і потребують рентгенологічного обстеження.
- Лікування хворим на грип й інші ГРВІ та їх ускладнення (противірусне, патогенетичне) слід призначати, не чекаючи розшифрування етіологічного діагнозу.