

ВИКЛИКИ ПРИ ЛІКУВАННІ ПАЦІЄНТІВ З КО-ІНФЕКЦІЄЮ

ВІЛ-ВГС У ЛЬВІВСЬКІЙ ОБЛАСТІ У 2020 РОЦІ



І.І. Бень^{1,2}, О.О. Павлишин², М.А. Васильєв²

Львівський національний медичний університет імені Данила Галицького,

КНП «Львівський обласний центр громадського здоров'я»

Актуальність

ВІЛ-інфекція і вірусний гепатит С (ВГС) у наш час залишаються актуальними проблемами охорони здоров'я внаслідок високого рівня захворюваності, поліморфізму клінічних проявів, значного ризику виникнення несприятливих наслідків та вагомих економічних збитків, оскільки серед інфікованих переважають особи працездатного віку. Ко-інфекція вірусу гепатит С та ВІЛ є поширено серед уразливих груп з огляду на спільні шляхи передачі. Частка ко-інфекції ВІЛ-ВГС в Україні становить 31,38%.

Мета

оцінити досягнення і труднощі лікування ВГС серед пацієнтів з ко-інфекцією ВІЛ-ВГС з урахуванням груп ризику.

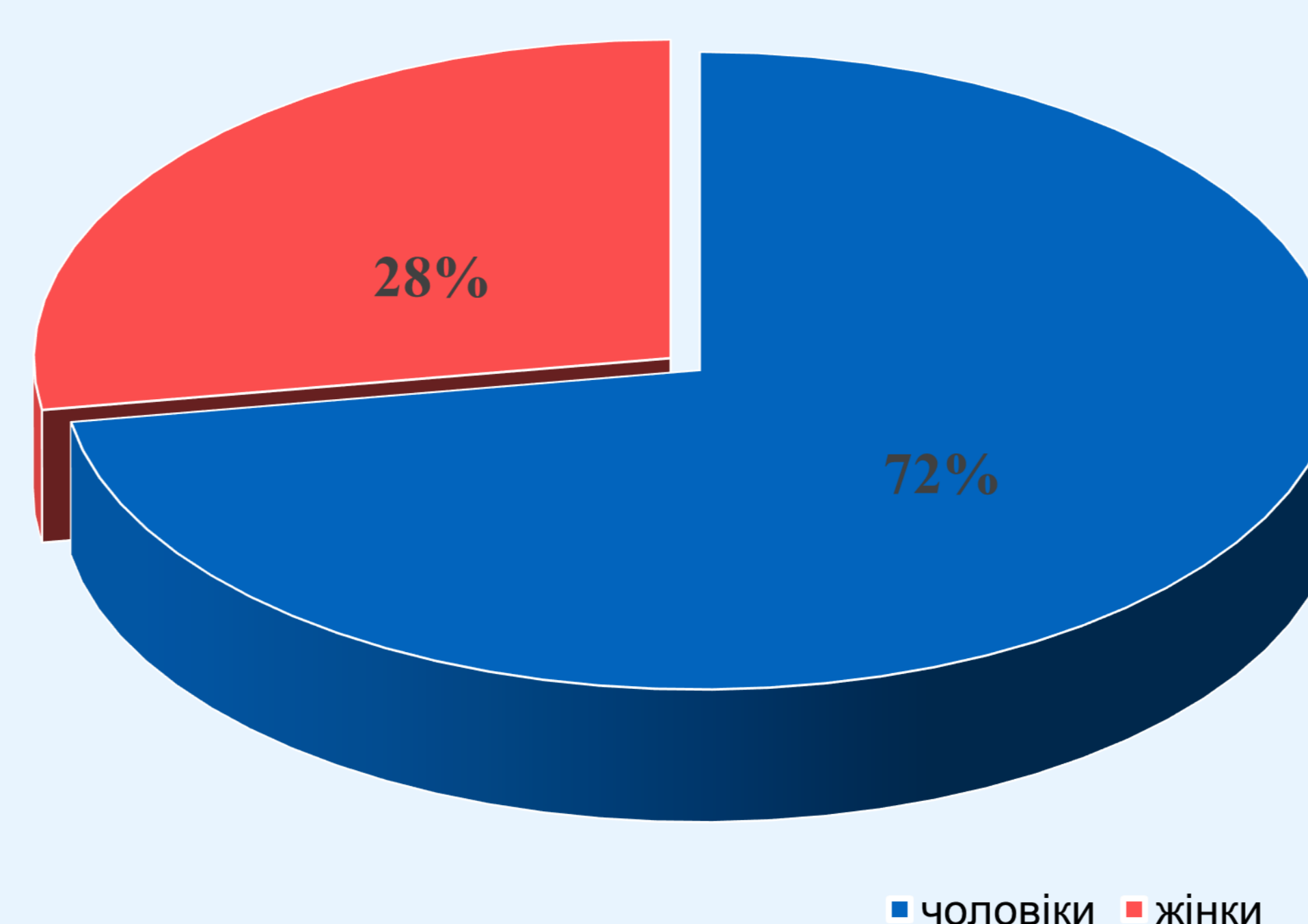
Методи

У 2020 році в КНП «Львівський обласний центр громадського здоров'я» 98 пацієнтів отримали лікування ВГС ліками, закупленими за кошти глобального фонду та держави. Проведено ретроспективний епідеміологічний аналіз медичних карт амбулаторного хворого 98 пролікованих пацієнтів із ко-інфекцією ВІЛ-ВГС у 2020 році. Для статистичної обробки результатів використано програмне забезпечення HIV Registry.

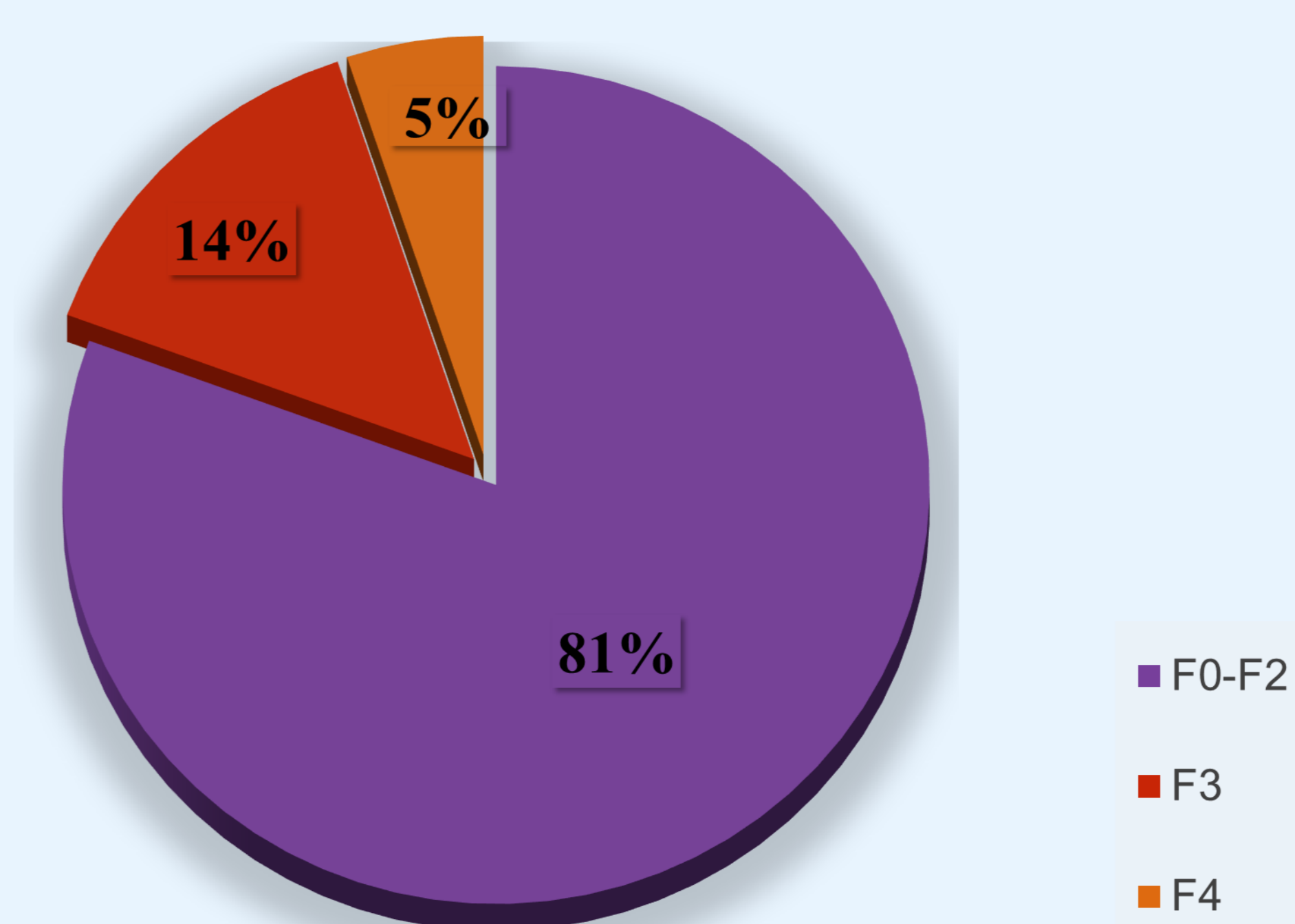
Результати

Усі пацієнти були проліковані препаратами софосбувір+даклатасвір. Середній вік становив $41,6 \pm 0,76$ років та коливався від 21 до 71 року. 84,7 % пацієнтів належали до споживачів ін'єкційних наркотиків, тобто або в минулому, або на час лікування вживали наркотики ін'єкційно. Серед пролікованих пацієнтів у 5 осіб (5,1%) встановлено ступінь фіброзу F4 та у 14 осіб (14,3 %) – ступінь фіброзу F3, а тому у цих 19 осіб курс лікування тривав 24 тижні. У решти пацієнтів – 79 осіб (80,6%) виявлено фіброз F0-F2 і курс лікування тривав 12 тижнів. Усі пацієнти на час лікування були на АРТ, із них у 94,9 % була схема TDF/3TC/DTG або TDF/FTC+DTG і лише у 5,1% інша схема (ABC/3TC+DTG або AZT/3TC+DTG).

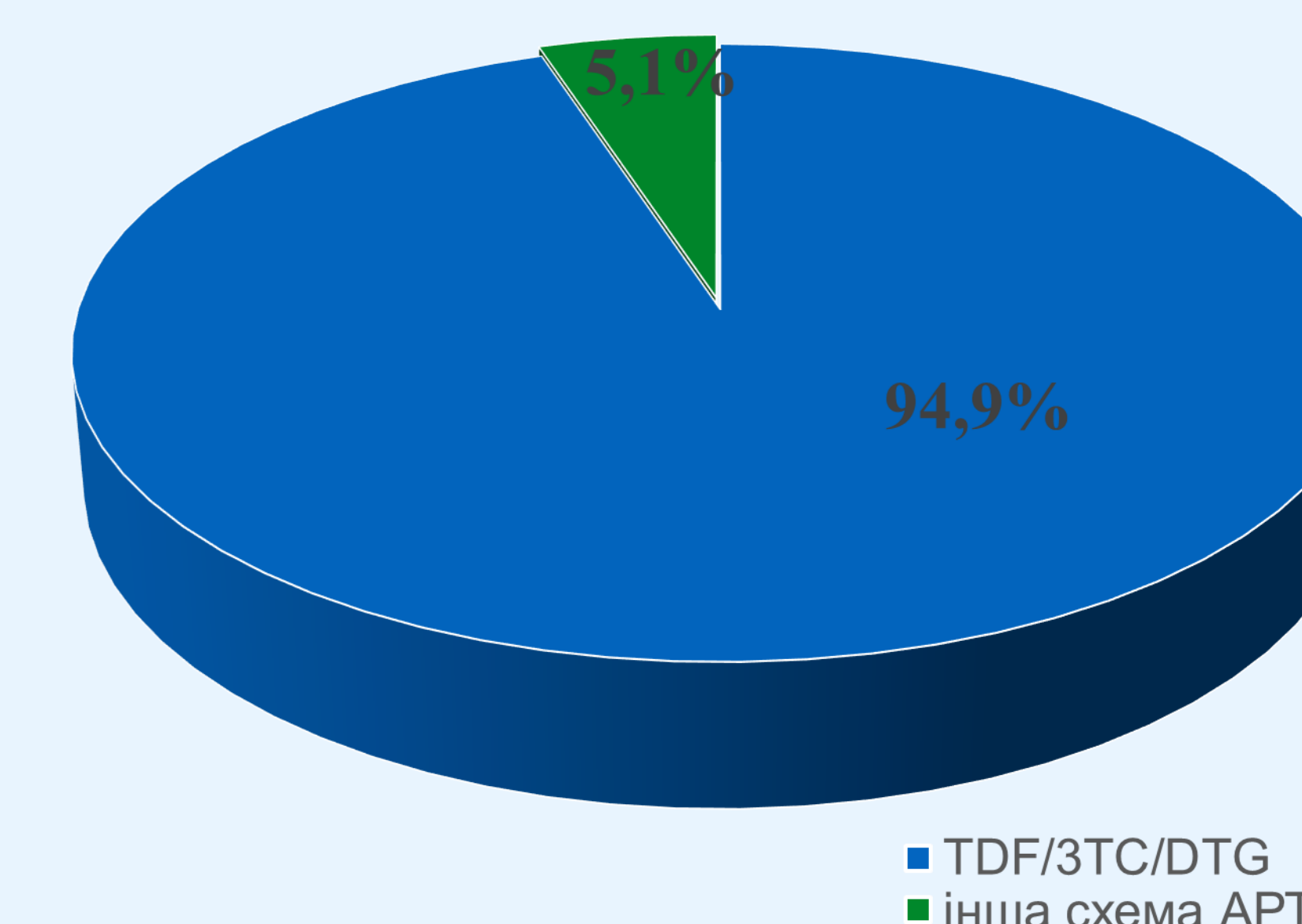
Розподіл пролікованих пацієнтів за статтю



Виразеність фіброзу у пацієнтів



Схеми АРТ у пролікованих пацієнтів



Пацієнтам, які були проліковані за кошти глобального фонду, також було проведено обстеження на наявність збудника ВГС методом ПЛР (якісний). Відповідно 94,8% цих пацієнтів були обстежені і отримали негативний результат.

Висновки

До досягнень проведеного лікування ВГС серед пацієнтів із ко-інфекцією ВІЛ-ВГС можна віднести те, що усі пацієнти повністю пройшли курс лікування відповідно рекомендацій. Серед пацієнтів пролікованих за кошти глобального фонду 94,8% було обстежено і отримали негативний результат ПЛР на РНК ВГС.

До труднощів можна віднести необхідність постійного нагляду за пацієнтами, фінансові труднощі та низьку мотивацію пацієнтів із групи ризику до обстеження за власні кошти після завершення курсу лікування.