



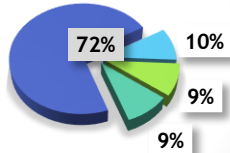
# ЯКІСТЬ ЖИТТЯ ХВОРИХ НА БЕШИХУ ЗАЛЕЖНО ВІД ЧАСТОТИ ВИНИКНЕННЯ

О. С. Сасенко, М. Д. Чемич. Сумський державний університет.

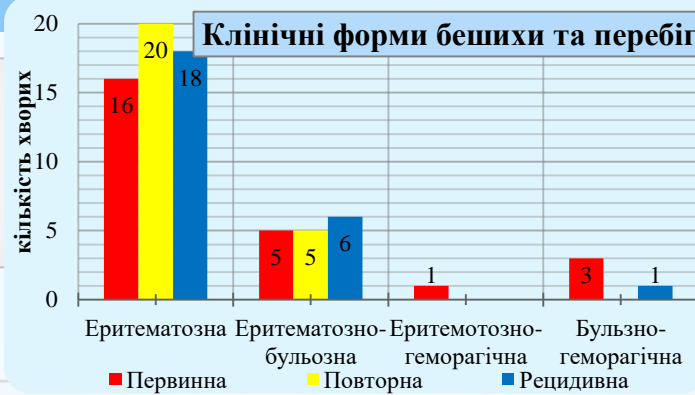
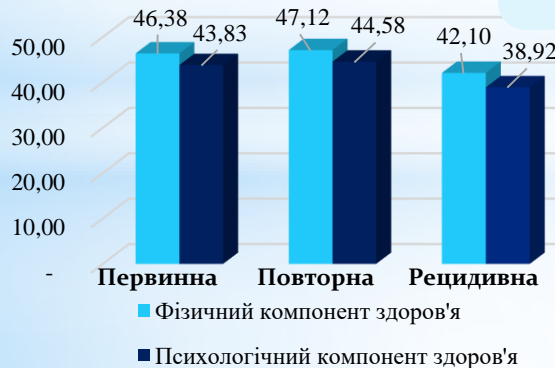
**Мета роботи** – визначити клінічні та епідемічні особливості бешихи, виразність ендогенної інтоксикації, рівень реактивності організму залежно від частоти хвороби, рівень якості життя у хворих на бешиху.

## Локалізація патологічного процесу

- Нижні кінцівки
- Верхні кінцівки
- Обличчя
- Тулуб



## Якість життя хворих на бешиху



## Матеріали та методи

75 осіб

25 осіб (I)  
Первинна  
бешиха

25 осіб (II)  
Повторна  
бешиха

25 осіб (III)  
Рецидивна  
бешиха

44 особи Група порівняння:  
клініко-анамнестично здорові особи

Вік хворих  
(роки)

54,2 ± 4,1



Показник, (Од)	Група			
	здорові особи	первинна бешиха	повторна бешиха	рецидивна бешиха
Індекси інтоксикації				
ІІІ	0,70±0,07	5,19±0,44 а	4,76±0,28 а	6,07±0,37 а, в
ІЗЛК	1,62±0,10	2,19±0,37 а	2,43±0,34 а	2,63±0,21 а
ГШ	0,64±0,06	9,06±0,44 а	14,66±1,17 а, б	20,53±2,08 а, б, в
Ш	0,16±0,02	13,27±0,56 а	15,33±0,68 а, б	17,74±0,46 а, б, в
РВН	12,75±1,82	23,70±1,82 а	18,21±1,36 а, б	15,78±1,17 а, б
Індекси неспецифічної реактивності				
ІР	4,65±0,36	5,12±0,34	4,90±0,22	3,00±0,32 а, б, в
ІСНМ	8,88±0,91	13,90±0,94 а	14,83±0,90 а	17,94±1,85 а
ІСЛМ	4,77±0,45	4,06±0,32	4,80±0,24	2,86±0,22 а, б, в
І лімф	0,59±0,04	0,37±0,07 а	0,34±0,09 а	0,29±0,08 а
ІСЕЛ	0,080±0,009	0,041±0,008 а	0,034±0,002 а	0,01±0,002 а, б, в
ІА	1,05±0,07	1,15±0,12	2,01±0,18 а, б	2,24±0,14 а, б
ІАІ	0,06±0,01	0,26 ±0,02 а	0,24±0,02 а	0,21 ±0,02 а
Індекси активності запалення				
ІК	2,02±0,94	4,07±0,81	4,08±0,78	8,45±0,70 а, б, в
ІЛГ	4,85±0,29	4,02±0,17 а	3,94±0,34 а	3,21±0,21 а, б
ІЛ ШОЕ	1,33±0,20	7,73±0,71 а	8,60±0,89 а	5,07±0,74 а, б, в

Примітка. Достовірна різниця показників (p<0.05–0.001, використано t-критерій Стьюдента) щодо: а – здорових; б – первинної бешихи; в – повторної бешихи

**ВИСНОВКИ:** на бешиху хворіють частіше жінки (79 %) з локалізацією ураження на нижніх кінцівках (72 %) з переважанням еритематозної форми (71 %). Підвищення індексів ендогенної інтоксикації свідчить про активний запальний процес, активацію тканинного розпаду, системну імунну відповідь, які більше виражені при рецидивній бешихі.

Встановлено найнижчі показники психологічного компоненту здоров'я у пацієнтів з рецидивною бешихою (на 12 % нижче ніж в осіб з первинною та повторною). Показники фізичного компоненту у групах з первинною та повторною бешихою знаходилися на одному рівні, але вони були нижчим на 9 % у пацієнтів з рецидивною бешихою (p<0,05).